

Description

Le portail Scolarité services permet la consultation du Livret Scolaire Unique (LSU) de votre enfant.

Ce livret suit votre enfant du CP à la 3^{ème} et recense ses progrès dans l'acquisition des fondamentaux de la scolarité obligatoire.

Le LSU contient les bilans périodiques et les bilans de fin de cycle.



Ce guide vous montre **comment accéder aux différents bilans de votre enfant**.

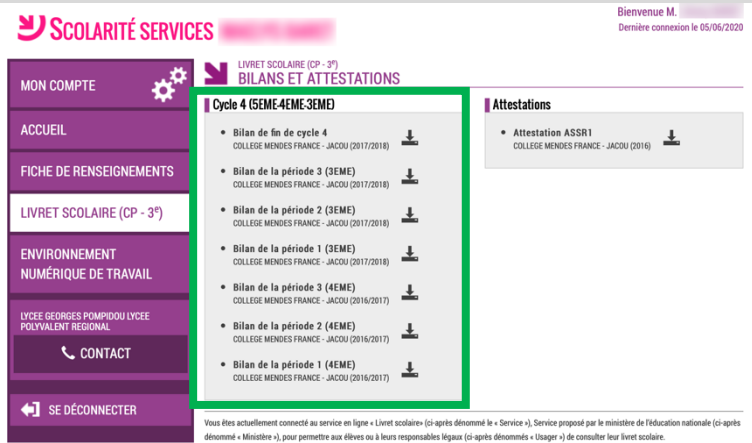

Pré-requis

Accéder au portail Scolarité services (<https://famille.ac-montpellier.fr>).

(Dans le cas contraire, contacter l'établissement pour obtenir vos paramètres de connexion)

GUIDE PAS À PAS

<p>(1)</p>	<p>Se connecter au portail Scolarité service en saisissant, dans un navigateur, l'adresse : https://famille.ac-montpellier.fr</p> 
<p>(2)</p>	<p>Renseigner le champs <i>Votre identifiant</i> et <i>Votre mot de passe</i> puis cliquer sur Valider.</p>
<p>(3)</p>	<p>Une fois connecté, cliquer sur LIVRET SCOLAIRE (CP – 3^e).</p> 

<p>(4)</p>	<p>La liste des bilans s'affiche.</p>  <p>The screenshot shows the 'Scolarité Services' web interface. On the left is a purple navigation menu with options like 'MON COMPTE', 'ACCUEIL', 'FICHE DE RENSEIGNEMENTS', 'LIVRET SCOLAIRE (CP - 3^e)', 'ENVIRONNEMENT NUMÉRIQUE DE TRAVAIL', 'LYCEE GEORGES POMPIDOU LYCEE POLYVALENT REGIONAL', 'CONTACT', and 'SE DÉCONNECTER'. The main content area is titled 'LIVRET SCOLAIRE (CP - 3^e) BILANS ET ATTESTATIONS'. It features a section for 'Cycle 4 (3EME-4EME-3EME)' with a list of reports: 'Bilan de fin de cycle 4', 'Bilan de la période 3 (3EME)', 'Bilan de la période 2 (3EME)', 'Bilan de la période 1 (3EME)', 'Bilan de la période 3 (4EME)', 'Bilan de la période 2 (4EME)', and 'Bilan de la période 1 (4EME)'. Each report entry includes the school name 'COLLEGE MENDES FRANCE - JACOU' and a download icon. To the right, there is an 'Attestations' section with 'Attestation ASSR1'. A green box highlights the list of reports, and a black arrow points to a download icon in the instruction below.</p>
<p>(5)</p>	<p>Cliquer alors sur le pictogramme  pour télécharger le bilan souhaité.</p>